

**FUNDACIÓN SONRISAS DE BOMBAY**  
**INFORME DE AUDITORÍA**  
**INDEPENDIENTE DE CUENTAS ANUALES**  
**31 de marzo de 2017**

**NÚM. PROTOCOLO 915**

## INFORME DE AUDITORÍA INDEPENDIENTE DE CUENTAS ANUALES

Al Patronato de la Fundación Sonrisas de Bombay:

Hemos auditado las cuentas anuales adjuntas de la Fundación Sonrisas de Bombay, que comprenden el balance a 31 de marzo de 2017, la cuenta de pérdidas y ganancias y la memoria correspondientes al ejercicio terminado en dicha fecha.

### Responsabilidad de los miembros del Patronato en relación con las cuentas anuales

El Patronato es responsables de formular las cuentas anuales adjuntas, de forma que expresen la imagen fiel del patrimonio, de la situación financiera y de los resultados de la Fundación Sonrisas de Bombay, de conformidad con el marco normativo de información financiera aplicable a la entidad en España, que se identifica en la nota 2 de la memoria adjunta, y del control interno que consideren necesario para permitir la preparación de cuentas anuales libres de incorrección material, debida a fraude o error.

### Responsabilidad del auditor

Nuestra responsabilidad es expresar una opinión sobre las cuentas anuales adjuntas basada en nuestra auditoría. Hemos llevado a cabo nuestra auditoría de conformidad con la normativa reguladora de la auditoría de cuentas vigente en España. Dicha normativa exige que cumplamos los requerimientos de ética, así como que planifiquemos y ejecutemos la auditoría con el fin de obtener una seguridad razonable de que las cuentas anuales están libres de incorrecciones materiales.

Una auditoría requiere la aplicación de procedimientos para obtener evidencia de auditoría sobre los importes y la información revelada en las cuentas anuales. Los procedimientos seleccionados dependen del juicio del auditor, incluida la valoración de los riesgos de incorrección material en las cuentas anuales, debida a fraude o error. Al efectuar dichas valoraciones del riesgo, el auditor tiene en cuenta el control interno relevante para la formulación por parte de la entidad de las cuentas anuales, con el fin de diseñar los procedimientos de auditoría que sean adecuados en función de las circunstancias, y no con la finalidad de expresar una opinión sobre la eficacia del control interno de la entidad. Una auditoría también incluye la evaluación de la adecuación de las políticas contables aplicadas y de la razonabilidad de las estimaciones contables realizadas por la dirección, así como la evaluación de la presentación de las cuentas anuales tomadas en su conjunto.

Consideramos que la evidencia de auditoría que hemos obtenido proporciona una base suficiente y adecuada para nuestra opinión de auditoría.



## Opinión

En nuestra opinión, las cuentas anuales adjuntas expresan, en todos los aspectos significativos, la imagen fiel del patrimonio y de la situación financiera de la Fundación Sonrisas de Bombay a 31 de marzo de 2017, así como de sus resultados correspondientes al ejercicio terminado en dicha fecha, de conformidad con el marco normativo de información financiera que resulta de aplicación y, en particular, con los principios y criterios contables contenidos en el mismo.

REA+REGA  
auditores

Miembro ejerciente

AUDITIA IBERIA  
AUDITORES, SLP

Año: 2017  
Número: 11.931/17

Importe: 30 euros

 **economistas**  
Colaboradores



Lluís Guerra Vidiella

AUDITIA

Núm. R.O.A.C. S0321

Barcelona, 5 de septiembre de 2017.

**FUNDACIÓN SONRISAS DE BOMBAY**  
**CUENTAS ANUALES**  
**31 de marzo de 2017**



## MEMORIA ABREVIADA

# FUNDACIÓN SONRISAS DE BOMBAY

EJERCICIO 2016-17

FECHA CIERRE: 31-03-2017

FECHA FORMULACIÓN: 29-06-2017

Nº DE REGISTRO: 161

C.I.F.: G-65700387

1. Actividad de la Fundación
2. Bases de Presentación de las Cuentas Anuales
3. Excedente del Ejercicio
4. Normas de Registro y Valoración
5. Inmovilizado Material, Intangible e Inversiones Inmobiliarias
6. Bienes del Patrimonio Histórico
7. Activos Financieros (Largo y Corto Plazo)
8. Pasivos Financieros (Largo y Corto Plazo)
9. Fondos Propios
10. Situación Fiscal
11. Ingresos y Gastos
12. Subvenciones, Donaciones y Legados
13. Actividad de la Entidad. Aplicación de elementos patrimoniales a fines propios. Gastos de administración
14. Operaciones con Partes Vinculadas
15. Otra Información
16. Inventario

CUENTA DE RESULTADOS ABREVIADA CORRESPONDIENTE AL EJERCICIO TERMINADO EL 31 DE MARZO DE 2017

Nº CUENTAS	A) Excedente del ejercicio	Nota	(Debe) Haber	
			2016-17	2015-16
	<b>1. Ingresos de la actividad propia</b>		<b>928.408,15</b>	<b>1.186.055,63</b>
720	a) Cuotas de asociados y afiliados	12	599.382,00	621.444,00
721	b) Aportaciones de usuarios			
722,723	c) Ingresos de promociones, patrocinadores y colaboraciones	12	100.930,65	65.546,42
740,747,748	d) Subvenciones, donaciones y legados imputados al excedente del ejercicio	12	228.095,50	499.065,21
728	e) Reintegro de ayudas y asignaciones			
700,701,702,703,704,705,(706)	<b>2. Ventas y otros ingresos de la actividad mercantil</b>	11	<b>14.687,47</b>	<b>12.609,11</b>
	<b>3. Gastos por ayudas y otros</b>		<b>-463.165,19</b>	<b>-393.430,92</b>
(650)	a) Ayudas monetarias	11	-463.165,19	-393.430,92
(651)	b) Ayudas no monetarias			
(653),(654)	c) Gastos por colaboraciones y del órgano de gobierno			
(658)	d) Reintegro de subvenciones, donaciones y legados			
(6930),71,7930	<b>4. Variación de existencias de productos terminados y en curso de fabricación</b>			
73	<b>5. Trabajos realizados por la entidad para su activo</b>			
(600),(601),(602),6060,6061,6062,6080	<b>6. Aprovisionamientos</b>	11	<b>-8.446,93</b>	<b>-13.126,72</b>
6081,6082,6090,6091,6092,610,611,612,				
(607),(6931),(6932),(6933),7931,7932,7933				
75	<b>7. Otros ingresos de la actividad</b>	11	<b>0,00</b>	<b>183,32</b>
(640),(641),(642),(643),(644),	<b>8. Gastos de personal</b>	11	<b>-372.947,39</b>	<b>-501.372,40</b>
(649),7950				
(62),(631),(634),636,639,(655),	<b>9. Otros gastos de la actividad</b>	11	<b>-122.044,52</b>	<b>-199.346,70</b>
(694),(695),794,7954,(656),(659)				
(68)	<b>10. Amortización del inmovilizado</b>	5	<b>-7.086,22</b>	<b>-8.995,97</b>
745,746	<b>11. Subvenciones, donaciones y legados de capital traspasados al excedente del ejercicio.</b>	12,13,2	<b>3.951,11</b>	<b>5.289,82</b>
7951,7952,7955,7956	<b>12. Exceso de provisiones</b>			
(690),691,(692),770,771,772,790,	<b>13. Deterioro y resultado por enajenaciones del inmovilizado</b>	5	<b>0,00</b>	<b>63.499,45</b>
791,792,(670),(671),(672)				
	<b>A.1) EXCEDENTE DE LA ACTIVIDAD (1+2+3+4+5+6+7+8+9+10+11+12)</b>		<b>-26.643,52</b>	<b>151.364,62</b>

760.761.762.767.769	14. Ingresos financieros		1.234,40	169,63
(660).(661).(662).(664).(665).(669)	15. Gastos financieros			
(663).763	16. Variación de valor razonable en instrumentos financieros			
(668).768	17. Diferencias de cambio		674,86	-144,65
(666).(667).(673).(675).(696).(697).(698).	18. Deterioro y resultado por enajenaciones de instrumentos financieros			
(699).766.773.775.796.797.798.799	A.2) EXCEDENTE DE LAS OPERACIONES FINANCIERAS (13*14*15*16*17)		1.909,26	24,98
(6300).6301.(633).638	A.3) EXCEDENTE ANTES DE IMPUESTOS (A.1+A.2)		-24.734,26	151.389,60
	19. Impuestos sobre beneficios			
	A.4) Variación de patrimonio neto reconocida en el excedente del ejercicio (A.3*18)		-24.734,26	151.389,60
	B) Ingresos y gastos imputados directamente al patrimonio neto			
940.9420	1. Subvenciones recibidas	12	30.574,00	
941.9421	2. Donaciones y legados recibidos	12	85.694,27	155.822,46
(800).(89).900.991.992.(810).910. (85).95	3. Otros ingresos y gastos			
(8300).8301.(833).834.835.838	4. Efecto impositivo			
	B.1) Variación de patrimonio neto por ingresos y gastos reconocidos directamente en el patrimonio neto (1+2+3+4)		116.268,27	155.822,46
	C) Reclasificaciones al excedente del ejercicio			
(840).(8420)	1. Subvenciones recibidas			
(841).(8421)	2. Donaciones y legados recibidos	12	-232.046,61	-504.355,03
(802).902.993.994.(812).912	3. Otros ingresos y gastos			
8301.(836).(837)	4. Efecto impositivo			
	C.1) Variación de patrimonio neto por reclasificaciones al excedente del ejercicio (1+2+3+4)		-232.046,61	-504.355,03
	D) Variaciones de patrimonio neto por ingresos y gastos imputados directamente al patrimonio neto (B.1+C.1)		-115.778,34	-348.532,57
	E) Ajustes por cambios de criterio			
	F) Ajustes por errores			
	G) Variaciones en la dotación fundacional			
	H) Otras variaciones			
	I) RESULTADO TOTAL, VARIACIÓN DEL PATRIMONIO NETO EN EL EJERCICIO (A.4+D+E+F+G+H)		-140.512,60	-197.142,97

\* Su signo puede ser positivo o negativo



BALANCE ABREVIADO AL CIERRE DEL EJERCICIO TERMINADO EL 31 DE MARZO DE 2017

Nº CUENTAS	ACTIVO	NOTA	2016-17	2015-16
<b>A) ACTIVO NO CORRIENTE</b>				
20.(280).(2830).(290)	I. Inmovilizado intangible	5	8.470,10	4.988,48
240.241.242.243.244.249.(299)	II. Bienes del Patrimonio Histórico			
21.(281).(2831).(291).23	III. Inmovilizado material	5	9.210,40	12.712,63
22.(282).(2832).(292)	IV. Inversiones inmobiliarias			
2503.2504.2513.2514.2523.2524.(2593). (2594).(293).(2943).(2944).(2953).(2954)	V. Inversiones en entidades del grupo y asociadas a largo plazo			
2505.2515.2525.(2595).260.261.262.263.264.265. 267.268.(269).27.(2945).(2955).(297).(298)	VI. Inversiones financieras a largo plazo	7	282.832,00	281.295,00
474	VII. Activos por impuesto diferido			
<b>B) ACTIVO CORRIENTE</b>				
<b>317.188,31</b>				
<b>464.393,02</b>				
580.581.582.583.584.(599)	I. Activos no corrientes mantenidos para la venta.	4e	9.525,94	8.168,18
30.31.32.33.34.35.36.(39).407	II. Existencias	7	4.920,48	5.229,93
447.448.(495)	III. Usuarios y otros deudores de la actividad propia	7	3.220,88	1.012,35
430.431.432.433.434.435.436.(437).(490). (493).440.441.446.449.460.464.470.471. 472.558.544	IV. Deudores comerciales y otras cuentas a cobrar			
5303.5304.5313.5314.5323.5324.5333.5334. 5343.5344.5353.5354.(5393).(5394).5523. 5524.(593).(5943).(5944).(5953).(5954)	V. Inversiones en entidades del grupo y asociadas a corto plazo			
5305.5315.5325.5335.5345.5355.(5395).540. 541.542.543.545.546.547.548.(549).551. 5525.5590.5593.5565.5566.(5945).(5955).(597).(598)	VI. Inversiones financieras a corto plazo	7	2.460,00	2.460,00
480.567	VII. Periodificaciones a corto plazo			
57	VIII. Efectivo y otros activos líquidos equivalentes	7	297.061,01	447.522,56
<b>TOTAL ACTIVO (A+B)</b>			<b>617.700,81</b>	<b>763.389,13</b>

N° CUENTAS	PATRIMONIO NETO Y PASIVO	NOTA	2016-17	2015-16
	<b>A) PATRIMONIO NETO</b>		<b>551.604,34</b>	<b>692.116,94</b>
	<b>A-1) Fondos propios</b>	9	535.941,01	560.675,27
	<b>I. Dotación fundacional</b>			
100	1. Dotación fundacional	9	30.000,00	30.000,00
(103)	2. (Dotación fundacional no exigida)			
111.113.114.115	<b>II. Reservas</b>	9	530.675,27	379.285,67
120.(121)	<b>III. Excedentes de ejercicios anteriores</b>			
129	<b>IV. Excedente del ejercicio</b>	3 / 9	24.734,26	151.389,60
133.1340.137	<b>A-2) Ajustes por cambio de valor</b>			
130.131.132	<b>A-3) Subvenciones, donaciones y legados recibidos</b>	12	<b>15.663,33</b>	<b>131.441,67</b>
	<b>B) PASIVO NO CORRIENTE</b>	-	-	-
14	<b>I. Provisiones a largo plazo</b>			
	<b>II. Deudas a largo plazo</b>			
1605.170	1. Deudas con entidades de crédito			
1625.174	2. Acreedores por arrendamiento financiero			
1615.1635.171.172.173.175.176.177.179.	3. Otras deudas a largo plazo			
180.185.189				
1603.1604.1613.1614.1623.1624.1633.1634	<b>III. Deudas con entidades del grupo y asociadas a largo plazo</b>			
479	<b>IV. Pasivos por impuesto diferido</b>			
181	<b>V. Periodificaciones a largo plazo</b>			
	<b>C) PASIVO CORRIENTE</b>		<b>66.096,47</b>	<b>71.272,19</b>
499.529	<b>I. Provisiones a corto plazo</b>			
	<b>II. Deudas a corto plazo</b>			
5105.520.527	1. Deudas con entidades de crédito		228,25	354,79
5125.524	2. Acreedores por arrendamiento financiero		-	116,54
500.505.506.509.5115.5135.5145.521.522.	3. Otras deudas a corto plazo		228,25	238,25
523.525.528.551.5525.5530.5532.555.5565.				
5566.5595.5598.560.561.569				
5103.5104.5113.5114.5123.5124.5133.5134.5143.	<b>III. Deudas con entidades del grupo y asociadas a corto plazo</b>	8	30.713,19	27.994,02
5144.5523.5524.5563.5564	<b>IV. Beneficiarios-Acreedores</b>			
412	<b>V. Acreedores comerciales y otras cuentas a pagar</b>	8	35.155,03	42.923,38
400.401.403.404.405.(406)	1. Proveedores			
410.411.419.438.465.466.475.476.477	2. Otros acreedores	8	35.155,03	42.923,38
485.568	<b>VI. Periodificaciones a corto plazo</b>			
	<b>TOTAL PATRIMONIO NETO Y PASIVO (A+B+C)</b>		<b>617.700,81</b>	<b>763.389,13</b>

## 1. ACTIVIDAD DE LA FUNDACIÓN

1.1. La Fundación, según se establece en el artículo 6 de sus estatutos, tiene como fines:

Elaboración e implementación de proyectos de cooperación al desarrollo, acción social y sensibilización que promuevan la transformación de la realidad social de Bombay y de la India, para garantizar que sus comunidades más desfavorecidas tengan acceso a los Derechos Humanos básicos y a una vida digna.

En aras a un mejor seguimiento y planificación de las actividades de la Fundación y asimismo a un mejor cumplimiento de las disposiciones legales y en consideración además a las circunstancias actuales, el Patronato aprobó por unanimidad, el 18 de marzo de 2015, un cambio de ejercicio económico. A partir del año 2015, el ejercicio económico se inicia el 1 de abril y finaliza el 31 de marzo.

1.2. Las actividades realizadas en el ejercicio han sido:

Durante el ejercicio 2016-17, se han desarrollado los siguientes programas y proyectos tanto en España como en la India en cumplimiento de los fines fundacionales de la Fundación.

### a) Proyectos en la India:

#### Área de Educación

- Educación Pre-escolar (ant. Balwadis).
- Educación Superior (ant. Future Smiles)

#### Área de Salud

- Campos de Salud.
- Proyecto HOPE.
- Proyecto Enfermedades Infecciosas.

#### Área de desarrollo socioeconómico

- Proyecto Livelihood (ant SEED)
- Colors of India

#### Área de sensibilización

- Proyecto de sensibilización "Nuevas Miradas" creado y ejecutado por Sonrisas de Bombay en el departamento de visitas en Bombay.

#### Área de Incidencia

- Jump2Justice

### b) Proyectos en España:

- Exposición de fotos "Bombay en Blanco y Negro".
- Exposición "¿Tenemos garantizados nuestros derechos? La lucha por los DD.HH. desde Sonrisas de Bombay"
- Charlas en escuelas, centros cívicos, bibliotecas, etc.
- Participación en la Campaña contra la Pobreza "Pobreza".
- Comissió d'Educació de la Federació Catalana d'ONGDs. Publicaciones de Sensibilización

La labor de la organización se realiza principalmente a través de su personal en la sede en España, el personal local de Bombay, colaboradores/as, así como personal voluntario.

EL SECRETARIO

Vº Bº EL PRESIDENTE

1

La implementación de los fines fundacionales en la India se realiza a través de contrapartes locales con las que Sonrisas de Bombay tiene firmados convenios de colaboración. Dichas entidades, legalmente constituidas en el país y ajenas a Sonrisas de Bombay, son las destinatarias finales de los fondos a través de los que se materializan los distintos proyectos de cooperación de la Fundación. A partir del mes de octubre, se pasa a trabajar con una sola contraparte, Mumbai Smiles Foundation. La Fundación Sonrisas de Bombay y la Mumbai Smiles Foundation comparten Misión, Visión Valores y Principios de Actuación, y trabajan de manera coordinada, compartiendo líneas de trabajo, para, siempre en la misma dirección, combatir la pobreza en los slums de la ciudad india.

1.3. El domicilio social de la Fundación es: calle Pelai, número 32, de Barcelona (08001).

## 2. BASES DE PRESENTACIÓN DE LAS CUENTAS ANUALES

a) Imagen fiel:

Las cuentas anuales se han preparado a partir de los registros contables, habiéndose aplicado las disposiciones legales vigentes en materia contable con el objeto de mostrar la imagen fiel del patrimonio, de la situación financiera y de los resultados de la Fundación.

En particular, la presentación de las cuentas anuales sigue las pautas generales de la Resolución de 26 de marzo de 2013, del Instituto de Contabilidad y Auditoría de Cuentas, por la que se aprueba el Plan de Contabilidad de pequeñas y medianas entidades sin fines lucrativos. (BOE nº86 de 10 de abril de 2013).

Dichas cuentas son las formuladas por el Presidente y no se espera que se realicen cambios hasta su aprobación por la Junta de Patronato que se celebrará dentro de los plazos establecidos por la normativa vigente.

b) Principios contables no obligatorios aplicados:

No existe ningún principio contable de aplicación obligatoria que, teniendo un efecto significativo en las cuentas anuales, se haya dejado de aplicar.

Por otra parte, no existen razones excepcionales por las que, para mostrar la imagen fiel, hayan debido aplicarse principios contables no obligatorios.

c) Aspectos críticos de la valoración y estimación de la incertidumbre:

No existen incertidumbres significativas ni aspectos acerca del futuro que puedan llevar asociado un riesgo importante que pueda suponer cambios significativos en el valor de los activos y pasivos en el ejercicio siguiente.

d) Comparación de la información:

Las cuentas anuales de la Entidad correspondientes al ejercicio terminado el 31 de marzo de 2017 se presentan con cifras comparativas del ejercicio 2015-16, terminado el 31 de marzo de 2016.

Las partidas de ambos ejercicios son comparables y homogéneas.

e) Elementos recogidos en varias partidas:

No existen elementos patrimoniales del Activo o del Pasivo que figuren en más de una partida del Balance.

f) Cambios en criterios contables:

En el presente ejercicio, no se han realizado otros cambios en criterios contables.

g) Corrección de errores:

No se han detectado errores existentes al cierre del ejercicio que obliguen a reformular las cuentas, los hechos conocidos con posterioridad al cierre, que podrían aconsejar ajustes en las estimaciones en el cierre del ejercicio, han sido comentadas en sus apartados correspondientes.

  
EL SECRETARIO

  
Vº Bº EL PRESIDENTE

2

### 3. EXCEDENTE DEL EJERCICIO

3.1. En el ejercicio 2016-17 el resultado se traduce en un resultado negativo de 24.734,26 euros.

3.2. Propuesta de aplicación del excedente:

Base de reparto	Importe
Excedente del ejercicio (negativo)	(24.734,26)
Remanente	
Reservas volunt	
Otras reservas de libre disposición	
Total	(24.734,26)

Aplicación	Importe
A dotación fundacional	
A reservas especiales	
A reservas voluntarias	
A excedentes negativos	(24.734,26)
A compensación de excedentes negativos de ejercicios	
Total	(24.734,26)

Según el artículo 32 del Reglamento del REAL DECRETO 1337/2005, de 11 de noviembre, por el que se aprueba el Reglamento de Fundaciones de competencia estatal (el cual no está derogado por el REAL DECRETO 1611/2007, de 7 de diciembre, por el que se aprueba el Reglamento del Registro de fundaciones de competencia estatal) deberá destinarse a la realización de los fines fundacionales, al menos, el 70 por ciento del importe del resultado contable de la Fundación, corregido con los ajustes que se indican en los apartados siguientes.

En el ejercicio 2016-17 la entidad cumple con este requisito -Ver Nota 13.2.b.

La distribución del excedente positivo del ejercicio anual terminado el 31 de marzo de 2016, por importe de 151.389,60 euros, aprobada por el Patronato de la Fundación el 29 de septiembre de 2016, fue su traspaso a reservas voluntarias.

### 4. NORMAS DE REGISTRO Y VALORACION

Las normas de valoración desarrollan los principios contables conteniendo los criterios y reglas de aplicación a operaciones o hechos económicos, así como a diversos elementos patrimoniales.

Las principales normas de registro y valoración utilizadas por la Fundación en la elaboración de sus cuentas anuales del ejercicio 2016-17, de acuerdo con las establecidas por el Plan General de Contabilidad y la adaptación sectorial a entidades no lucrativas, han sido las siguientes:

a) Inmovilizado intangible:

1. Coste

Los activos intangibles se registran por su coste de adquisición y/o producción y, posteriormente, se valoran a su coste menos, según proceda, su correspondiente amortización acumulada y/o pérdidas por deterioro que hayan experimentado. Estos activos se amortizan en función de su vida útil.

EL SECRETARIO

Vº Bº EL PRESIDENTE

## 2. Amortizaciones

Los activos intangibles se amortizan linealmente en función de los años de vida útil estimada.

	Porcentaje	Vida útil (en años)
Marcas y Patentes	10%	10
Aplicaciones Informáticas	25%	4
Aplicación informática base de datos de socios	10%	10

Analizados todos los factores, no se reconocen inmovilizados intangibles con vida útil indefinida.

### b) Bienes integrantes del Patrimonio Histórico:

La Fundación no es titular de ningún bien integrante del Patrimonio Histórico.

### c) Inmovilizado material:

#### 1. Coste

Los bienes comprendidos en el inmovilizado material se han valorado por el precio de adquisición o coste de producción y minorado por las correspondientes amortizaciones acumuladas y cualquier pérdida por deterioro de valor conocida. El precio de adquisición o coste de producción incluye los gastos adicionales que se producen necesariamente hasta la puesta en condiciones de funcionamiento del bien.

Los costes de ampliación, sustitución o renovación que aumentan la vida útil del bien objeto, o su capacidad económica, se contabilizan como mayor importe del inmovilizado material, con el consiguiente retiro contable de los elementos sustituidos o renovados. Asimismo, los gastos periódicos de mantenimiento, conservación y reparación, se imputan a resultados, siguiendo el principio de devengo, como coste del ejercicio en que se incurren.

No se han realizado trabajos de la empresa para su inmovilizado.

#### 2. Amortizaciones

Las amortizaciones se han establecido de manera sistemática y racional en función de la vida útil de los bienes y de su valor residual, atendiendo a la depreciación que normalmente sufren por su funcionamiento, uso y disfrute, sin perjuicio de considerar también la obsolescencia técnica o comercial que pudiera afectarlos. Se ha amortizado de forma independiente cada parte de un elemento del inmovilizado material y de forma lineal:

	Porcentaje	Vida útil (en años)
Terrenos y construcciones	2%	50
Mobiliario y enseres	10%	10
Equipos para procesos de información	25%	4
Elementos de transporte	16%	6,25
Instalaciones técnicas	12%	8,33

#### 3. Deterioro de valor de los activos materiales e intangibles

A fecha de cierre del ejercicio, la Fundación revisa los importes en los libros de su inmovilizado material para determinar si existen indicios de que dichos activos hayan sufrido una pérdida de valor. En caso de que exista cualquier indicio, se realiza una estimación del importe recuperable del activo correspondiente para determinar el importe del deterioro necesario. En su caso, los

  
EL SECRETARIO

  
Vº Bº EL PRESIDENTE

cálculos del deterioro de estos elementos del inmovilizado material se efectúan elemento a elemento de forma individualizada.

Las correcciones valorativas por deterioro se reconocen como un gasto en la cuenta de pérdidas y ganancias.

d) Instrumentos financieros:

• **Activos Financieros**

Los activos financieros que posee la Fundación se clasifican como préstamos y partidas a cobrar, es decir, activos financieros originados en la prestación de servicios por operaciones de tráfico de la Fundación, o los que no teniendo un origen comercial, no son instrumentos de patrimonio ni derivados y cuyos cobros son de cuantía fija o determinable y no se negocian en un mercado activo.

Los activos financieros se registran inicialmente al valor razonable de la contraprestación entregada más los costes de la transacción que sean directamente atribuibles.

Los préstamos, partidas a cobrar e inversiones mantenidas hasta el vencimiento se valoran posteriormente por su coste amortizado.

La Fundación da de baja los activos financieros cuando expiran o se han cedido los derechos sobre los flujos de efectivo del correspondiente activo financiero y se han transferido sustancialmente los riesgos y beneficios inherentes a su propiedad.

Por el contrario, la Fundación no da de baja los activos financieros, y reconoce un pasivo financiero por un importe igual a la contraprestación recibida, en las cesiones de activos financieros en las que se retenga sustancialmente los riesgos y beneficios inherentes a su propiedad.

Los depósitos y fianzas se reconocen por el importe desembolsado por hacer frente a los compromisos contractuales.

Al cierre del ejercicio 2016-17, no se han efectuado correcciones valorativas, ya que no existía evidencia objetiva de que el valor de un activo financiero o de un grupo de activos financieros con similares características de riesgo valorados colectivamente, se haya deteriorado como resultado de uno o más eventos que hayan ocurrido después de su reconocimiento inicial y que hayan ocasionado una reducción o retraso en los flujos de efectivo estimados futuros.

• **Pasivos Financieros**

Son pasivos financieros aquellos débitos y partidas a pagar que tiene la Fundación y que se han originado en la compra de bienes y servicios por operaciones de tráfico de la Fundación, o también aquellos que sin tener un origen comercial, no pueden ser considerados como instrumentos financieros derivados.

Los débitos y partidas a pagar se valoran inicialmente al valor razonable de la contraprestación recibida, ajustada por los costes de la transacción directamente atribuibles. Con posterioridad, dichos pasivos se valoran de acuerdo con su coste amortizado.

En el 2016-17, los débitos por operaciones comerciales con vencimiento no superior a un año y que no tienen un tipo de interés contractual se han valorado por su valor nominal.

La Fundación da de baja los pasivos financieros cuando se extinguen las obligaciones que los han generado.

e) Existencias:

Al cierre del ejercicio 2016-17, el saldo en el activo del balance es 9.525,94 euros. A cierre del 2015-16, era 8.168,18 euros. Las existencias de la Fundación están valoradas por su coste de adquisición.

EL SECRETARIO

Vº Bº EL PRESIDENTE

Las existencias están compuestas por los siguientes productos;

Productos	Importe €
Libros varios	3.073,42
Productos Merchandaising	2.159,02
Productos SEED	740,23
Productos Navidad	3.553,27
TOTAL	9.525,94

Ventas que se realizan a través de la tienda on-line, de la campaña de Navidad, así como de la venta en ferias y encuentros.

f) Transacciones en moneda extranjera:

La moneda funcional utilizada por la Entidad es el euro. Consecuentemente, las operaciones en otras divisas distintas del euro se consideran denominadas en moneda extranjera y se registran según los tipos de cambio vigentes en las fechas de las operaciones.

Al cierre del ejercicio, los activos y pasivos monetarios denominados en moneda extranjera se convierten aplicando el tipo de cambio en la fecha del balance de situación. Los beneficios o pérdidas puestos de manifiesto se imputan directamente a la cuenta de pérdidas y ganancias del ejercicio en que se producen.

g) Impuestos sobre beneficios:

Según lo establecido en el art. 6 de la Ley 49/2002, de 23 de diciembre, de régimen fiscal de las entidades sin fines lucrativos y de los incentivos fiscales al mecenazgo, se consideran rentas exentas del impuesto de sociedades las derivadas de los donativos y donaciones recibidos para colaborar en los fines de la entidad, las cuotas satisfechas por los asociados, colaboradores o benefactores, las subvenciones destinadas a colaborar en los fines de la entidad, así como las rentas procedentes del patrimonio mobiliario e inmobiliario de la entidad.

Asimismo, la Ley establece, en el artículo 7, que se consideran rentas exentas las procedentes de explotaciones económicas que tengan un carácter meramente auxiliar o complementario de las actividades encaminadas a cumplir los fines de la entidad, siempre que el importe neto de la cifra de negocios del ejercicio correspondiente al conjunto de ellas no exceda del 20 por 100 de los ingresos totales de la entidad.

En consecuencia, la Fundación está exenta del Impuesto sobre Sociedades para la totalidad de sus rentas.

h) Ingresos y gastos:

Los gastos realizados por la entidad se contabilizarán en la cuenta de resultados del ejercicio en el que se incurran, al margen de la fecha en que se produzca la corriente financiera. En particular, las ayudas otorgadas por la entidad se reconocerán en el momento en que se apruebe su concesión. En ocasiones, el reconocimiento de estos gastos se difiere en espera de que se completen algunas circunstancias necesarias para su devengo, que permitan su consideración definitiva en la cuenta de resultados.

Dichas reglas son aplicables a los siguientes casos:

- a) Cuando la corriente financiera se produzca antes que la corriente real, la operación en cuestión dará lugar a un activo, que será reconocido como un gasto cuando se perfeccione el hecho que determina dicha corriente real.

  
EL SECRETARIO

  
Vº Bº EL PRESIDENTE



b) Cuando la corriente real se extienda por períodos superiores al ejercicio económico, cada uno de los períodos debe reconocer el gasto correspondiente, calculado con criterios razonables, sin perjuicio de lo indicado para los gastos de carácter plurianual.

#### Gastos de carácter plurianual

Las ayudas otorgadas en firme por la entidad y otros gastos comprometidos de carácter plurianual se contabilizarán en la cuenta de resultados del ejercicio en que se apruebe su concesión con abono a una cuenta de pasivo, por el valor actual del compromiso asumido.

Criterios particulares aplicables a los desembolsos incurridos para la organización de eventos futuros.

Los desembolsos relacionados con la organización de eventos futuros (exposiciones, congresos, conferencias, etcétera) se reconocerán en la cuenta de resultados de la entidad como un gasto en la fecha en la que se incurran, salvo que estuvieran relacionados con la adquisición de bienes del inmovilizado, derechos para organizar el citado evento o cualquier otro concepto que cumpla la definición de activo.

En la contabilización de los ingresos en cumplimiento de los fines de la entidad se tendrán en cuenta las siguientes reglas:

- a) Los ingresos por entregas de bienes o prestación de servicios se imputan en función del criterio del devengo.
- b) Las cuotas de usuarios o afiliados se reconocerán como ingresos en el período al que correspondan.
- c) Los ingresos procedentes de promociones para captación de recursos, de patrocinadores y de colaboraciones se reconocerán cuando las campañas y actos se produzcan.
- d) En todo caso, deberán realizarse las periodificaciones necesarias.

#### i) Provisiones y contingencias:

No se encuentran registrados saldos por dichos conceptos a cierre de ejercicio 2016-17.

#### j) Elementos patrimoniales de naturaleza medioambiental:

No se encuentran registrados saldos por dichos conceptos a cierre de ejercicio 2016-17.

#### k) Gastos de personal:

Los gastos de personal se contabilizan por los importes brutos devengados en el momento del devengo. No se han contraído compromisos en materia de pensiones durante el ejercicio.

##### Sueldos y salarios

Comprende la totalidad de retribuciones del personal de la Fundación (España e India)

##### Cargas sociales

El saldo de este epígrafe corresponde a los seguros sociales a cargo de la Fundación pertenecientes al personal de la entidad.

#### l) Subvenciones, donaciones y legados:

Las subvenciones, donaciones y legados no reintegrables se contabilizan en el patrimonio neto y se reconocen en la Cuenta de Pérdidas y Ganancias como ingresos sobre una base sistemática y racional de forma correlacionada con los gastos o inversiones objetos de la subvención.

Las subvenciones, donaciones y legados que tengan carácter de reintegrables se registran como pasivos de la empresa hasta que adquieren la condición de no reintegrables.



EL SECRETARIO



Vº Bº EL PRESIDENTE

m) Transacciones entre partes vinculadas:

La Fundación Sonrisas de Bombay es constituida en fecha 19 de diciembre de 2011, en base a la aprobación de su constitución por parte de la Asamblea General Extraordinaria de la Asociación Mumbai Smiles International de 10 de noviembre de 2011.

A partir del año 2012, la Fundación asumió gran parte de las obligaciones y derechos de la Asociación, en particular:

- \* Los nuevos proyectos con las contrapartes locales en la India, pasaron a ejecutarse por la Fundación, firmándose nuevos convenios anuales con las entidades locales.
- \* Las cuotas de socios colaboradores pasaron a cobrarse por la Fundación.
- \* La Asociación donó la mayoría de sus activos valorados por su Valor Neto Contable a la Fundación. Donación que se acordó en Junta Directiva de 2 de enero de 2012. Estos aparecen tanto en el activo del balance como en la cuenta de "Donaciones recibidas".

## 5. INMOVILIZADO MATERIAL, INTANGIBLE E INVERSIONES INMOBILIARIAS

El movimiento de cada una de estas partidas, durante el ejercicio 2016-17 y el 2015-16, ha sido el siguiente:

Ejercicio 2016-17, en euros

	Saldo Inicial	Entradas 2016-17	Salidas	Saldo Final
Inmovilizado intangible	15.971,37	6.032,21		22.003,58
Inmovilizado material	57.871,68	1.033,40		58.905,08
Total	73.843,05	7.065,61	0,00	80.908,66

Amortizaciones:

Ejercicio 2016-17, en euros

	Saldo Inicial	Entradas 2016-17	Salidas	Saldo Final
Inmovilizado intangible	-10.982,89	-2.550,59		-13.533,48
Inmovilizado material	-45.159,05	-4.535,63		-49.694,68
Total	-56.141,94	-7.086,22	0,00	-63.228,16

Ejercicio 2015-16, en euros

	Saldo Inicial	Entradas 2015-16	Salidas	Saldo Final
Inmovilizado material	408.082,51		350.210,83(*)	57.871,68
Inmovilizado intangible	15.971,37			15.971,37
Total	424.053,88	0,00	350.210,83	73.843,05

Amortizaciones:

Ejercicio 2015-16, en euros

	Saldo Inicial	Entradas 2015-16	Salidas	Saldo Final
Inmovilizado material	-47.951,76	-5.861,93	8.654,64	-45.159,05
Inmovilizado intangible	-7.848,85	-3.134,04		-10.982,89
Total	-55.800,61	-8.995,97	8.654,64	-56.141,94

EL SECRETARIO

Vº Bº EL PRESIDENTE

El cargo a la cuenta de resultados del ejercicio 2016-17 en concepto de amortización de dicho inmovilizado es como sigue:

- **Inmovilizado intangible:** 2.550,59 euros
  - \* Correspondiente a donación de la asociación: 458,43 euros (con contrapartida reconocida en ingresos por donación en la cuenta de resultados)
  - \* Correspondiente a bienes comprados por la Fundación: 2.092,16 euros
- **Inmovilizado material:** 4.535,63 euros
  - \* Correspondiente a donación de la asociación: 3.492,68 euros (con contrapartida reconocida en ingresos por donación en la cuenta de resultados)
  - \* Correspondiente a bienes comprados por la Fundación: 1.042,95 euros

En nota 16 de la presente memoria figura el libro de inventario a 31 de marzo de 2017 del inmovilizado intangible y del inmovilizado material.

El coste de los elementos totalmente amortizados es de 19.681,32 euros.

## 6. BIENES DEL PATRIMONIO HISTÓRICO

No hay bienes calificados como Patrimonio histórico en el balance de la Fundación.

## 7. ACTIVOS FINANCIEROS

Ejercicio 2016-17, en euros

Clases	Instrumentos financieros a Largo plazo			
	Instrumento de patrimonio	Valores representativos de deuda	Créditos, Derivados, Otros	Total
	Ej. 2016-17	Ej. 2016-17	Ej. 2016-17	Ej. 2016-17
Activos a valor razonable con cambios en cuenta de resultados				
Inversiones mantenidas hasta el vencimiento		272.000,00(*)		272.000,00
Préstamos y partidas a cobrar		3.485,00(**)	7.347,00(***)	10.832,00
Derivados de cobertura				
<b>Total</b>	<b>0,00</b>	<b>275.485,00</b>	<b>7.347,00</b>	<b>282.832,00</b>

Los saldos reflejados corresponden a:

(\*) Imposición a plazo fijo constituida en el Triodos Bank

(\*\*) Préstamo concedido a LP en relación con la herencia recibida en Sevilla.

Periodo: 1/04/2016-01/09/2019

Importe total: 9.225 €

Importe pendiente a largo plazo a 31/03/2017: 3.845 €

La cuota reconocida a corto plazo asciende a 2.460 € (ver siguiente cuadro)

El préstamo no devenga interés ninguno.

(\*\*\*) Fianzas de apartado de correos (50€), de la oficina en la calle Pelai, número 32 (3.300€) y de una vivienda en Bombay para expatriado (3.997€)

EL SECRETARIO

Vº Bº EL PRESIDENTE

## Ejercicio 2015-16, en euros

Clases Categorías	Instrumentos financieros a Largo plazo			
	Instrumentos de patrimonio	Valores representativos deuda	Créditos. Derivados. Otros	Total
	Ej. 2015-16	Ej. 2015-16	Ej. 2015-16	Ej. 2015-16
Activos a valor razonable con cambios en cuenta de resultados				
Inversiones mantenidas hasta el vencimiento		272.000,00(*)		272.000,00
Préstamos y partidas a cobrar		5.945,00(**)	3.350,00(***)	9.295,00
Derivados de cobertura				
<b>Total</b>		<b>277.945,00</b>	<b>3.350,00</b>	<b>281.295,00</b>

Los saldos reflejados corresponden a:

(\*) Imposición a plazo fijo constituida en el Triodos Bank

(\*\*) Préstamo concedido a LP en relación con la herencia recibida en Sevilla.

Periodo: 1/12/2015-01/09/2019

Importe total: 9.225 €

Importe pendiente a largo plazo a 31/03/2016: 5.945 €

La cuota reconocida a corto plazo asciende a 2.460 €. (ver siguiente cuadro)

El préstamo no devenga interés ninguno.

(\*\*\*) Fianzas de apartado de correos (50€) y de la oficina en la calle Pelai, número 32 (3.300€)

## Ejercicio 2016-17, en euros

Clases Categorías	Instrumentos financieros a corto plazo			
	Instrumentos de patrimonio	Valores representativos deuda	Créditos. Derivados. Otros	Total
	Ej. 2016-17	Ej. 2016-17	Ej. 2016-17	Ej. 2016-17
Activos a valor razonable con cambios en cuenta de resultados				
Inversiones mantenidas hasta el vencimiento				
Préstamos y partidas a cobrar			2.460,00	2.460,00
Activos disponibles para la venta				
Derivados de cobertura				
<b>Total</b>			<b>2.460,00</b>	<b>2.460,00</b>



EL SECRETARIO



Vº Bº EL PRESIDENTE

Ejercicio 2015-16, en euros

Clases Categorías	Instrumentos financieros a corto plazo			
	Instrumentos de patrimonio	Valores representativos deuda	Créditos. Derivados. Otros	Total
	Ej. 2015-16	Ej. 2015-16	Ej. 2015-16	Ej. 2015-16
Activos a valor razonable con cambios en cuenta de resultados				
Inversiones mantenidas hasta el vencimiento				
Préstamos y partidas a cobrar			2.460,00	2.460,00
Activos disponibles para la venta				
Derivados de cobertura				
<b>Total</b>			<b>2.460,00</b>	<b>2.460,00</b>

A 31 de marzo de 2017, el saldo que se refleja en el epígrafe Efectivo y otros activos líquidos equivalentes por importe de 297.061,01 euros se compone de un saldo de 1.262,74 euros en Cajas (en euros y monedas extranjeras), un saldo positivo 257.425,47 euros en Cuentas Corrientes Bancarias (de libre disposición, sin restricciones) y un saldo positivo de 38.372,80 euros en Cuenta Bancaria de Ahorro (de libre disposición, sin restricciones).

A 31 de marzo de 2016, el saldo que se refleja en el epígrafe Efectivo y otros activos líquidos equivalentes por importe de 447.522,56 euros se compone de un saldo de 1.423,23 euros en Cajas (en euros y monedas extranjeras), un saldo positivo 245.965,69 euros en Cuentas Corrientes Bancarias (de libre disposición, sin restricciones) y un saldo positivo de 200.133,64 euros en Cuenta Bancaria de Ahorro (de libre disposición, sin restricciones).

Usuarios y Otros Deudores de la Actividad Propia

En euros

	Saldo inicial (a 31/03/16)	Aumentos	Disminuciones	Saldo final (a 31/03/17)
Usuarios entidades del grupo, multigrupo asociadas				
Otros usuarios				
Patrocinadores entidades del grupo, multigrupo o asociadas				
Patrocinadores 2014	1.632,48			1.632,48
Patrocinadores 2015-16	3.597,45		3.597,45	0,00
Patrocinadores 2016-17		115.535,15	112.247,15	3.288,00
Afiliados entidades del grupo, multigrupo o asociadas				
Otros afiliados				
Otros deudores entidades del grupo, multigrupo o asociadas				
Otros deudores				
<b>Total</b>	<b>5.229,93</b>	<b>115.535,15</b>	<b>115.844,60</b>	<b>4.920,48</b>

El saldo existente a 31/03/2017 corresponde a patrocinios pendientes de cobrar a cierre del ejercicio.

EL SECRETARIO

Vº Bº EL PRESIDENTE

## Otros deudores/ cuentas a cobrar

El detalle de este epígrafe a cierre de los ejercicios 2016-17 (31/03/2017) y 2015-16 (31/03/2016) es como sigue:

Concepto	2016-17	2015-16
Deudores comerciales		
Clientes	1.573,94	330,69
HP, deudora:		
HP, deudora por IVA	374,03	678,33
HP, retenciones/pagos a cuenta	210,05	3,33
HP, Deudora Subvenciones	1.200,00	
Total	3.358,02	1.012,35

## 8. PASIVOS FINANCIEROS

No se registran instrumentos financieros a largo plazo a cierre del ejercicio.  
El detalle de las cuentas a pagar a cierre del ejercicio es como sigue:

### Ejercicio 2016-17

Acreeedores varios	6.922,58
Personal remuneraciones pendientes de pago	15.282,00
HP, acreedora por conceptos fiscales	6.215,84
Organismos de la Seguridad social, acreedores	6.734,61
Total	35.155,03

Su vencimiento es inferior a un año.

### Ejercicio 2015-16

Acreeedores varios	6.950,12
Personal remuneraciones pendientes de pago	15.235,31
HP, acreedora por conceptos fiscales	14.102,26
Organismos de la Seguridad social, acreedores	6.635,69
Total	42.923,38

## Beneficiarios Acreeedores

### Ejercicio 2016-17, en euros

	Saldo inicial	Aumentos	Disminuciones	Saldo final
Beneficiarios entidades del grupo, multigrupo o asociadas				
Otros beneficiarios				
Otros acreedores entidades del grupo, multigrupo o asociadas	27.994,02	130.883,46	-128.164,29	30.713,19
Otros acreedores				
Total	27.994,02	130.883,46	-128.164,29	30.713,19

EL SECRETARIO

Vº Bº EL PRESIDENTE

Ejercicio 2015-16, en euros

	Saldo inicial	Aumentos	Disminuciones	Saldo final
Beneficiarios entidades del grupo, multigrupo o asociadas				
Otros beneficiarios				
Otros acreedores entidades del grupo, multigrupo o asociadas	22.048,84	137.176,86	-131.231,68	27.994,02
Otros acreedores				
<b>Total</b>	<b>22.048,84</b>	<b>137.176,86</b>	<b>-131.231,68</b>	<b>27.994,02</b>

El saldo acreedor a cierre de 2016-17 (31 de marzo de 2016), por 30.713,19 euros, corresponde con las distintas partidas que por razones operativas (de traspaso de la actividad de la Asociación Mumbai Smiles International a la Fundación Sonrisas de Bombay) quedan pendientes de liquidar a la Asociación a cierre del ejercicio.

## 9. FONDOS PROPIOS

El movimiento habido en los fondos propios de la Fundación en el ejercicio 2016-17 se presenta a continuación:

Ejercicio 2016-17, en euros

	Saldo inicial 01/04/2016	Entradas o dotaciones	Salidas o reducciones	Saldo final 31/03/2017
Dotación Fundacional	30.000,00			30.000,00
Fundadores, parte no desem.	0,00			0,00
Reservas Voluntarias	379.285,67	151.389,60		530.675,27
Resultados negativos ejercicios anteriores	0,00			0,00
Excedente del ejercicio	151.389,60		-176.123,86	-24.734,26
<b>Total</b>	<b>560.675,27</b>	<b>151.389,60</b>	<b>-176.123,86</b>	<b>535.941,01</b>

Ejercicio 2015-16, en euros

	Saldo inicial 01/04/2015	Entradas o dotaciones	Salidas o reducciones	Saldo final 31/03/2016
Dotación Fundacional	30.000,00			30.000,00
Fundadores, parte no desem.	0,00			0,00
Reservas Voluntarias	319.953,94	59.331,73		379.285,67
Resultados negativos ejercicios anteriores	0,00			0,00
Excedente del ejercicio	59.331,73	151.389,60	-59.331,73	151.389,60
<b>Total</b>	<b>409.285,67</b>	<b>210.721,33</b>	<b>-59.331,73</b>	<b>560.675,27</b>

EL SECRETARIO

Vº Bº EL PRESIDENTE

La composición del saldo de 30.000,00 euros de la cuenta "Dotación fundacional" corresponde al siguiente detalle:

- 2011: Según certificado de constitución de la Fundación de fecha 12 de diciembre de 2011 (firmado por el Presidente y el Secretario de la Asociación Mumbai Smiles International), la dotación inicial de la Fundación ascenderá a 30.000 euros; se ingresa el 25% del total, eso es 7.500,00 euros, y el resto de la cantidad en un plazo de cinco años, de conformidad con el artículo 12. 2 de la Ley 50/2002 de 26 de Diciembre de Fundaciones.
- 2012: El saldo pendiente a 31/12/2011 -22.500 euros- se liquida por parte de la Asociación Mumbai Smiles International en fecha 02/05/2012.

## 10. SITUACIÓN FISCAL

### 10.1. Impuesto sobre beneficios

La entidad se acoge a los beneficios fiscales establecidos en la Ley 49/2002 de régimen fiscal de las entidades sin fines lucrativos y de los incentivos fiscales al mecenazgo, quedando exenta del impuesto sobre sociedades para todos aquellos resultados obtenidos en el ejercicio de las actividades que constituyen su finalidad fundacional, así como de las rentas procedentes del patrimonio mobiliario e inmobiliario.

La información exigida por la legislación fiscal para gozar de la calificación de entidad sin fines lucrativos a los efectos de la Ley 49/2002 se incluye en las notas 1 y 13 de esta memoria.

La liquidación del impuesto sobre sociedades correspondiente al ejercicio 2016-17 presenta pues, una base imponible de 0 euros; las retenciones y pagos a cuenta sobre rendimientos bancarios están recogidos en el activo del balance (epígrafe "otros deudores") por un valor de 210,05 euros (3,33 euros correspondientes al ejercicio 2015-16 que no se declararon en el Impuesto de Sociedades por un error, y 206,72 euros del ejercicio 2016-17).

### 10.2. Otros tributos

A 31 de marzo de 2017 y a 31 de marzo de 2016, la composición de saldos de administraciones públicas, deudoras y acreedoras es el siguiente:

En euros

Epígrafe del balance	31/03/2017		31/03/2016	
	Saldo Deudor	Saldo Acreedor	Saldo Deudor	Saldo Acreedor
HP deudora diversos conceptos	210,05		3,33	
HP Deudora IVA	374,03		678,33	
HP Deudora Subvenciones concedidas	1.200,00			
HP Acreedora IRPF	73,33	6.402,53	73,33	12.192,22
Administración Pub. Acreedora India				1.959,59
HP Acreedora subv.recibidas		23,78		23,78
Org. Seguridad social acreedores		6.734,61		6.635,69
<b>Total</b>	<b>1.857,41</b>	<b>13.160,92</b>	<b>754,99</b>	<b>20.811,28</b>

EL SECRETARIO

Vº Bº EL PRESIDENTE



## 11. INGRESOS Y GASTOS

### 11.1. Ayudas monetarias

Desglose de la partida 3.a) de la cuenta de resultados "Ayudas monetarias", distinguiendo por actividades e incluyendo los reintegros:

Ejercicio 2016-17, euros

	Contraparte local	Importe
Skill Development Center, SEED	Yash	13.050,25
Future Smiles	Yash	14.961,87
Balwadis Pipeline	Yash	30,67
Infectious Disease Project	Yash	5.789,67
Eye and Health Camp	Yash	5.117,06
Jump2Justice	Yash	2.998,34
HOPE Project	Yash	1.224,05
Colors of India	Yash	1.380,45
Cultivating Healthy Habits Through Education	Saprem	72.338,73
Infectious Disease Project	Mumbai Smiles Foundation	12.915,83
Responsive Action	Mumbai Smiles Foundation	30.243,95
HOPE Project	Mumbai Smiles Foundation	7.116,34
Preschool	Mumbai Smiles Foundation	95.544,47
Colors of India	Mumbai Smiles Foundation	63.773,98
Higher Education	Mumbai Smiles Foundation	52.012,59
Community Health	Mumbai Smiles Foundation	22.686,26
Livelihood project	Mumbai Smiles Foundation	42.343,06
Jump2Justice	Mumbai Smiles Foundation	19.637,62
<b>Total</b>		<b>463.165,19</b>

Durante el ejercicio 2015-16, la Fundación tuvo ningún los siguientes gastos asociados a "Ayudas Monetarias":

Ejercicio 2015-16, en euros

	Contraparte local	Importe
Cultivating Healthy Habits Through Education	Saprem	148.933,33
Skill Development Center, SEED	Yash	79.834,74
Future Smiles	Yash	76.193,65
Skill Development Center, SEED On-line	Yash	8.190,84
Balwadis Pipeline	Yash	20.506,43
Infectious Disease Project	Yash	10.699,65
Life Skill Empowerment	Yash	10.751,11
Eye and Health Camp	Yash	9.138,07
HOPE Project	Yash/Holy Spirit Hospital	29.183,10
<b>Total</b>		<b>393.430,92</b>

EL SECRETARIO

Vº Bº EL PRESIDENTE

### 11.2. Aprovisionamientos

Detalle de la partida 6 de la cuenta de resultados "Aprovisionamientos".

La partida de compras de aprovisionamientos se compone de varios productos, adquiridos para su posterior venta: calendarios, postales de navidad, camisetas solidarias, productos VAHO y productos varios realizados en Bombay, y como novedad este ejercicio, Packs regalo.

En euros

	Importe 31/03/2017	Importe 31/03/2016
Compras de bienes	9.804,69	12.176,92
Variación existencias	-1.357,76	949,80
Total	8.446,93	13.126,72

### 11.3. Cargas sociales

Detalle de la partida 8 de la cuenta de resultados "Gastos de personal".

En euros

	Importe 31/03/2017	Importe 31/03/2016
Sueldos y salarios	305.568,28	378.761,20
S.S. a cargo de la empresa	66.726,77	77.889,60
Indemnizaciones		43.116,00
Otras cargas sociales	652,34	1.605,60
Total	372.947,39	501.372,40

### 11.4. Otros gastos de actividad

Detalle de la partida 9 de la cuenta de resultados "Otros gastos de la actividad".

En euros

	Importe 31/03/2017	Importe 31/03/2016
Arrendamientos	45.678,32	35.858,60
Reparaciones y conservación	10.444,19	13.080,93
Servicios profesionales	22.770,24	42.301,25
Primas de seguros	1.526,41	1.916,31
Servicios bancarios	2.052,60	5.114,32
Publicidad, propaganda y RRPP	16.195,66	63.972,47
Suministros	7.341,77	9.723,95
Otros servicios	15.624,55	22.703,04
Otros Tributos	410,78	584,36
Otras pérdidas en gestión corriente		4.091,47
Total	122.044,52	199.346,70

  
EL SECRETARIO

  
Vº Bº EL PRESIDENTE

## 11.5. Ingresos

### a) Ingresos de la actividad propia

En euros

Actividad	a) Cuotas de asociados y afiliados	b) Ingresos de promociones patrocinadores y colaboraciones	c) Subvenciones, donaciones y legados de la actividad propia
Proyectos cooperación	599.382,00	100.930,65	232.046,61
Total	599.382,00	100.930,65	232.046,61

### b) Ingresos de la actividad mercantil

En euros


	Importe 31/03/2017	Importe 31/03/2016
Ventas de mercaderías	14.647,47	10.493,11
Prestación de servicios	40,00	2.116,00
Total	14.687,47	12.609,11

Los ingresos se obtienen de la venta de varios productos.

Las ventas realizadas en las ferias y actividades en las que Fundación participa y también a través de la tienda on-line. En esta tienda se comercializan productos realizados en Bombay, así como otros productos de merchandising de la Fundación (camisetas, productos Vaho, etc.).



EL SECRETARIO



Vº Bº EL PRESIDENTE

## 12. SUBVENCIONES, DONACIONES Y LEGADOS

Detalle de las subvenciones, donaciones y legados recibidos en el ejercicio y de las recibidas en ejercicios anteriores que no fueron totalmente imputadas a resultados:

Ejercicio 2016-17, en euros

Año conce- sión	Órgano	Finalidad	Importe	Imputado a resultado en ejercicios anteriores	Imputado a resultados del ejercicio	Pendiente de imputar a cierre
	Entidad concedente		Total concedido			
2012	Asociación Mumbai Smiles International	Donación activos para actividad de la Fundación (a)	56.003,58	36.989,14	3.951,11	15.063,33
2012	Donaciones entidades	Proyectos en la India (b)	112.427,23		112.427,23	0,00
2016-17	Donaciones varias de particulares y entidades	Proyectos en la India (c)	85.694,27	-	85.694,27	0,00
2016-17	JAL	Proyecto Infectious Disease	22.131,00		22.131,00	0,00
2016-17	Ayuntamiento de Cerdanyola	Proyecto Colors of India	5.443,00	-	5.443,00	0,00
2014	Ayuntamiento de Casares	Proyecto Seed	1.200,00		1.200,00	0,00
2016-17	Universidad Pompeu Fabra	Proyecto Girl Child Education	1.200,00		1.200,00	0,00
2016-17	Corusland	Proyectos en la India	600,00		0,00	600,00
<b>Total</b>			<b>284.699,08</b>	<b>36.989,14</b>	<b>232.046,61</b>	<b>15.663,33</b>

(a) Se refleja como importe concedido el valor neto contable de los bienes.

(b) Donaciones inicialmente recibidas por la Asociación y transferidas a la Fundación, que se han ejecutado este año.

(c) En el ejercicio 2016-17, el importe de donaciones de particulares y entidades para proyectos en la India ha sido de 85.694,27 euros, totalmente imputados a resultados en el 2016-17, según los gastos realizados en el mismo ejercicio.



EL SECRETARIO



Vº Bº EL PRESIDENTE

## Análisis de las partidas de balance:

Ejercicio 2016-17, en euros

	Saldo inicial	Entradas	Salidas (Devolucio- nes)	Imputado a resultados	Saldo final
Subvenciones	0,00	30.574,00		29.974,00	600,00
Donaciones	131.441,67			116.378,34	15.063,33
Legados	0,00			0,00	0,00
Patrocinios	0,00			0,00	0,00
<b>Total</b>	<b>131.441,67</b>	<b>30.574,00</b>	<b>0,00</b>	<b>146.352,34</b>	<b>15.663,33</b>

## Ingresos

En el 2016-17, el importe de las cuotas netas (después de devoluciones) percibidas de colaboradores ha ascendido a 599.382,00 euros. Esta cifra incluye únicamente las cuotas de carácter fijo o periódico que se perciben de colaboradores.

En la cuenta de "Ingresos patrocinadores y colaboraciones", se registran ingresos realizados principalmente por empresas por 92.204,15 euros, por entidades por 2.000 euros y colaboraciones por eventos por importe de 6.726,50 euros.

La cuenta "Subvenciones, donaciones y legados imputados al excedente del ejercicio" recoge donaciones realizadas por particulares y entidades por un monto de 232.046,61 euros, que incluye la aplicación a resultado como donación del resto de las donaciones recibidas por la Asociación Mumbai Smiles y transferidas a la Fundación que ascienden a 112.427,23€.

## **13. ACTIVIDAD DE LA ENTIDAD. APLICACIÓN DE ELEMENTOS PATRIMONIALES A FINES PROPIOS. GASTOS DE ADMINISTRACIÓN**

### 13.1. Actividad de la entidad

#### I. Actividades realizadas

Actividad 1 - Proyectos de Cooperación en Bombay, India

#### A) Identificación

Denominación de la actividad	Proyectos de cooperación al desarrollo
Tipo de actividad*	Actividad propia
Identificación de la actividad por sectores **	D0344
Lugar desarrollo de la actividad	Bombay, India

  
EL SECRETARIO

  
Vº Bº EL PRESIDENTE

Descripción detallada de la actividad:

Área de educación:

EDUCACIÓN PREESCOLAR (ant. Balwadis)

Desde Sonrisas de Bombay se han gestionado durante este ejercicio 30 balwadis o parvularios (26 centros, con cuatro de ellos funcionando en turnos dobles) en asentamientos precarios situados en los slums de Marol, Powai, Sangarsh Nagar, Vikroli y Kanjurmarg, en Andheri East, Bombay. Cada balwadi cuenta con una profesora y una ayudante que educan a los niños desde las 9 hasta las 12 del mediodía, de lunes a viernes. Los cuatro que funcionan en turno doble reciben alumnos entre las 2 y las 5 de la tarde.

Los 920 niños y niñas han participado en aprendizajes del tipo formal y no formal, aprendiendo canciones, el alfabeto, inglés, números, colores, animales y otras cuestiones básicas, muchas veces a través de juegos y actividades lúdicas, que les han preparado el terreno para su educación posterior. Los padres de estos menores, en ocasiones, carecen del tiempo y del dinero para ofrecerles un cuidado adecuado, por lo que los balwadis a menudo han representado para los niños un hogar fuera del propio hogar.

En colaboración con los dinamizadores locales de los *slums* donde se hallan los balwadis, así como con los trabajadores de los servicios sociales de la comunidad, nos hemos implicado en el funcionamiento de los centros, desde la formación de las maestras y ayudantes, al control de la nutrición de los niños, al establecimiento de unos estándares de aprendizaje, pasando por la realización de chequeos médicos. El balwadi se ha convertido, en definitiva, en el punto de encuentro social de Sonrisas de Bombay en los *slums*.

EDUCACIÓN SUPERIOR (ant. Future Smiles)

Este proyecto ha perseguido promover el acceso a la educación superior, a través de la concesión de becas y ayudas a 142 jóvenes con escasos recursos. Desde Sonrisas de Bombay entendemos que la educación es una de las claves para que éstos chicos y chicas puedan mejorar su nivel socioeconómico, y el de su entorno familiar, por lo que creemos que además aporta herramientas de transformación social.

El equipo de este proyecto ha realizado talleres con estudiantes de los últimos ciclos formativos reglados, sus familias y los profesores, y ofrecido orientación individualizada con la finalidad de diseñar itinerarios de estudio y fomentar habilidades, además de talleres para el control del estrés y otras herramientas de apoyo al estudiante.

Asimismo, se ha prestado apoyo a las 14 escuelas participantes, tanto a través de materiales como de formaciones para sus profesoras.

Dentro de este proyecto, nos encontramos con Girl Child Education, una línea de acción que ha permitido a niñas de los *slums* de Bombay seguir estudiando. En India, razones culturales y tradicionales llevan a muchas familias a desestimar la importancia de la educación de sus hijas, prefiriendo mantenerlas en casa dedicadas a las tareas domésticas o al cuidado de sus hermanos más pequeños.

El proyecto, por una parte, ha prestado apoyo económico y material a 157 niñas beneficiarias, con el fin de que ninguna de ellas tuviese que abandonar los estudios por estas razones. Al mismo tiempo, se ha realizado un trabajo de concienciación con sus familias a fin de que éstas pongan en valor la importancia de la educación para las niñas, y no solo para los niños varones. Como un tercer componente, el proyecto ha prestado apoyo a las 14 escuelas participantes, a través tanto de materiales pedagógicos como de sesiones formativas para los profesores de las mismas.

  
EL SECRETARIO

  
Vº Bº EL PRESIDENTE

20

#### Área de salud:

##### CAMPOS DE SALUD

Este proyecto lleva ejecutándose desde 2008 de forma ininterrumpida. Inicialmente se centraba en prestar cuidados oftalmológicos, pero ha ido creciendo y abarcando nuevos aspectos como la odontología, la dermatología y la salud en general.

Durante los campos de salud se ha revisado en total a 3955 pacientes, derivando aquellos casos que lo necesitaban a recursos médicos especializados, con los que se tienen acuerdos de colaboración a tal fin: Aditya Jyoti Hospital y Doctor Eye Institute para la salud oftalmológica; Dental Cure Hospital y varias consultas privadas para la salud odontológica; Seven Hills Hospital para la salud otorrinolaringológica; y la Cancer Patients Aids Association para los casos de cáncer.

Gracias a este trabajo de detección y diagnóstico, y a la colaboración de las mencionadas entidades, se han podido realizar 98 operaciones de cataratas, además de 655 tratamientos oftalmológicos y se han distribuido 557 gafas. Asimismo, se han realizado 150 tratamientos odontológicos.

Asimismo, además del diagnóstico y derivación de casos, el proyecto ha priorizado la concienciación y difusión de conceptos básicos sobre salud e higiene, a fin de posibilitar la prevención.

##### HOPE

El proyecto HOPE de oncología pediátrica engloba actividades lúdicas, educativas, de apoyo psicológico y financiero y de capacitación familiar, con el objetivo de complementar los tratamientos y servicios médicos que reciben los pacientes más desfavorecidos en los hospitales Holy Spirit y Wadia. El proyecto ha permitido que 75 niños enfermos de cáncer y sus familias hayan tenido apoyo psicosocial y económico durante un trance tan complicado como éste. Sus padres han recibido apoyo psicológico y asesoramiento personalizado, para ayudarles a sobrellevar una situación como ésta. Y tampoco se ha descuidado el aspecto educativo, por medio de becas y materiales para que los niños, dependiendo de la evolución de su tratamiento, puedan mantener sus estudios al día.

##### PROYECTO ENFERMEDADES INFECCIOSAS

El proyecto ha trabajado con el objetivo de prevenir y controlar la difusión de cinco enfermedades infecciosas como la malaria, el dengue, la tuberculosis, el virus de inmunodeficiencia humana (VIH) y la lepra. Por medio de charlas y actividades con la comunidad, se ha tratado de crear concienciación sobre estas enfermedades y la forma de prevenirlas manteniendo hábitos saludables. También se ha derivado a clínicas especializadas aquellos casos que necesitaban tratamiento.

#### Área de desarrollo socioeconómico:

##### LIVELIHOOD (ant. SEED)

El Proyecto ha ofrecido a las mujeres provenientes de los *slums* la formación necesaria para que puedan acceder a un empleo digno, o poner en marcha sus propias iniciativas empresariales. El proyecto, asimismo, proporciona a estas mujeres un local físico (livelihood centre) desde donde pueden realizar actividades productivas.

Durante el ejercicio anterior, estas mujeres tomaron parte en actividades económicas tales como la elaboración de 740 tarjetas postales navideñas, 1.900 rosas de tela para su envío a Cataluña (donde fueron vendidas por el día de Sant Jordi), 3.200 pulseras de colores, o 1.000 uniformes escolares para niños de los centros de preescolar.

  
EL SECRETARIO

  
Vº Bº EL PRESIDENTE

## COLORS OF INDIA

Este proyecto persigue como objetivo prioritario contribuir a generar recursos económicos y empleo en los slums donde trabaja la organización. En concreto, este ejercicio se ha ofrecido formación a 80 mujeres en técnicas de elaboración de jabones y productos cosméticos artesanales y naturales, para su posterior comercialización en el mercado local. Esta formación se hace de acuerdo a los estándares internacionales, y ha sido realizada con el apoyo de la entidad local CSDO (Crafts and Social Development Organization).

### Área de sensibilización

#### NEW GLANCES

El Proyecto *New Glances* está basado, principalmente, en la organización de visitas a los proyectos. La idea es que los visitantes pueden hacerse una idea de las actividades que Sonrisas de Bombay lleva a cabo.

Este programa de sensibilización también quiere promover el conocimiento intercultural y disipar los mitos y los prejuicios existentes en muchas ocasiones, sobre todo aquellos vinculados a la imagen paternalista que se tiene desde la sociedad occidental de la realidad india. Las visitas son voluntarias, mutuamente beneficiosas, y se organizan de acuerdo con las comunidades y respetando sus deseos en todo momento.

### Área de incidencia

#### JUMP2JUSTICE

Este proyecto pretende concienciar y capacitar a las comunidades más pobres de la ciudad de Bombay para que conozcan sus derechos más elementales y dispongan de asesoramiento y acompañamiento legal a la hora de hacerlos valer.

Durante este primer año de funcionamiento, se han organizado talleres y sesiones de pedagogía jurídica básica para hacer conocer a los beneficiarios aquellos derechos que les asisten, como un primer paso para que puedan beneficiarse de ellos. En futuras etapas, se prevé establecer alianzas con organizaciones locales, abogados y entidades de ámbito jurídico especializados en derechos humanos para que puedan prestar su apoyo en casos de violación de derechos.

## B) Recursos humanos empleados en la actividad

Tipo	Número		Nº horas / año	
	Previsto	Realizado	Previsto	Realizado
Personal asalariado	12,60	12,44	22.289	22.044
Personal con contrato de servicios				
Personal voluntario				



EL SECRETARIO



Vº Bº EL PRESIDENTE



C) Beneficiarios o usuarios de la actividad

Tipo	Número	
	Previsto	Realizado
Personas físicas	7.100	9.386
Personas jurídicas	25	14
Proyectos sin cuantificar beneficiarios		

D) Objetivos e indicadores de la actividad


Objetivo	Indicador	Cuantificación	
		Previsto	Realizado
Educación Preescolar	Niños y niñas inscritos	800	982
Educación Superior	Becas para estudiantes de secundaria y universitarios	460	142
Girl Child Education	Becas para niñas de primaria	180	157
Life Skills Empowerment	Número de niñas beneficiarias	100	100
Campos De Salud	Número de campos	25	17
Campos De Salud	Número de revisiones médicas	1.000	3.995
Hope	Número de pacientes	30	229
Infectious Diseases	Número de beneficiarios	4.000	4.949
Livelihood	Número de mujeres beneficiarias	10	10
Colors Of India	Número de mujeres beneficiarias	80	80
Jump2Justice	Número de beneficiarios	6.000	1.149
Jump2Justice	Sesiones de concienciación	20	146

Actividad 2 - Proyectos Sensibilización en España

A) Identificación

Denominación de la actividad	Proyectos Sensibilización en España
Tipo de actividad*	Actividad propia
Identificación de la actividad por sectores **	M01
Lugar desarrollo de la actividad	España

  
EL SECRETARIO

  
Vº Bº EL PRESIDENTE

Descripción detallada de la actividad.

- Exposición de fotos "Bombay en Blanco y Negro": persigue sensibilizar sobre las condiciones en las que viven los habitantes de los slums de Bombay.
- Exposición "¿Tenemos garantizados nuestros derechos? La lucha por los DD.HH. desde Sonrisas de Bombay"
- Charlas en escuelas, centros cívicos, bibliotecas, etc.
- Participación en la Campaña contra la Pobreza. Pobreza 0.
- Comissió d'Educació de la Federació Catalana d'ONGDs.
- Concurso de Cuentos Infantiles 10Cuentos 10Sonrisas
- Publicaciones de Sensibilización

B) Recursos humanos empleados en la actividad

Tipo	Número		Nº horas / año	
	Previsto	Realizado	Previsto	Realizado
Personal asalariado	2,1	2,36	3.715	4.182
Personal con contrato de servicios				
Personal voluntario	50	62	1.500	1.340

C) Beneficiarios o usuarios de la actividad

Tipo	Número	
	Previsto	Realizado
Personas físicas	400	1.120
Personas jurídicas		
Proyectos sin cuantificar beneficiarios		

D) Objetivos e indicadores de la actividad.

Objetivo	Indicador	Cuantificación	
		Previsto	Realizado
Exposiciones "Bombay en blanco y negro"	Nº de exposiciones realizadas	5	7
Exposición "Derechos Humanos"	Nº de exposiciones realizadas	5	5
Charlas	Nº de charlas ofrecidas	10	10

EL SECRETARIO

Vº Bº EL PRESIDENTE

II.- Previsión de recursos económicos a emplear por la entidad

En euros

GASTOS / INVERSIONES	Actividad 1 Proyectos de cooperación India	Actividad 2 Proyectos de Sensibilización España	Total actividades	No imputados a las actividades	TOTAL
Gastos por ayudas y otros	486.457,00	0,00	486.457,00	0,00	486.457,00
a) Ayudas monetarias	486.457,00	0,00	486.457,00	0,00	486.457,00
b) Ayudas no monetarias					0,00
c) Gastos por colaboraciones y órganos de gobierno					0,00
Variación de existencias de prod. terminados y en curso					0,00
Aprovisionamientos				9.675,00	9.675,00
Gastos de personal	203.612,00	105.519,00	309.131,00	103.721,00	412.852,00
Otros gastos de explotación	71.829,00	3.848,00	75.677,00	65.207,00	140.884,00
Amortización del inmovilizado	7.900,00	55,00	7.955,00	0,00	7.955,00
Deterioro y resultado por enajenación de inmovilizado					0,00
Gastos financieros					0,00
Variaciones de valor razonable en instrumentos financieros					0,00
Diferencias de cambio					0,00
Deterioro y resultado por enajenaciones de inst. financieros					0,00
Impuestos sobre beneficios					0,00
<b>Subtotal gastos</b>	<b>769.798,00</b>	<b>109.422,00</b>	<b>879.220,00</b>	<b>178.603,00</b>	<b>1.057.823,00</b>
Adquisiciones de inmovilizado (excepto Bienes Patrimonio Histórico)					
Adquisiciones Bienes Patrimonio Histórico					
Cancelación deuda no comercial					
<b>Subtotal inversiones</b>					
<b>TOTAL</b>	<b>769.798,00</b>	<b>109.422,00</b>	<b>879.220,00</b>	<b>178.603,00</b>	<b>1.057.823,00</b>

EL SECRETARIO

Vº Bº EL PRESIDENTE

III.- Recursos económicos totales empleados por la entidad

En euros

GASTOS / INVERSIONES	Actividad 1 Proyectos de cooperación India	Actividad 2 Proyectos de Sensibilización España	Total actividades	No imputados a las actividades	Total
Gastos por ayudas y otros	463.165,19	0,00	463.165,19	0,00	463.165,19
a) Ayudas monetarias	463.165,19	0,00	463.165,19	0,00	463.165,19
b) Ayudas no monetarias					0,00
c) Gastos por colaboraciones y órganos de gobierno					0,00
Variación de existencias de productos terminados y en curso					0,00
Aprovisionamientos	0,00	0,00	0,00	8.446,93	8.446,93
Gastos de personal	70.472,42	193.875,79	264.348,21	108.599,18	372.947,39
Otros gastos de explotación	49.160,20	19.212,44	68.372,64	53.671,88	122.044,52
Amortización del inmovilizado	2.633,94	4.452,28	7.086,22	0,00	7.086,22
Deterioro y resultado por enajenación de inmovilizado					0,00
Gastos financieros					0,00
Variaciones de valor razonable en instrumentos financieros					0,00
Diferencias de cambio					0,00
Deterioro y resultado por enajenaciones de inst. financieros					0,00
Impuestos sobre beneficios					0,00
<b>Subtotal gastos</b>	<b>585.431,75</b>	<b>217.540,51</b>	<b>802.972,26</b>	<b>170.717,99</b>	<b>973.690,25</b>
Adquisiciones de inmovilizado (excepto Bienes Patrimonio Histórico)	2.588,61	4.477,00	7.065,61	0,00	7.065,61
Adquisiciones Bienes Patrimonio Histórico					0,00
Cancelación deuda no comercial					0,00
<b>Subtotal inversiones</b>	<b>2.588,61</b>	<b>4.477,00</b>	<b>7.065,61</b>	<b>0,00</b>	<b>7.065,61</b>
<b>TOTAL RECURSOS EMPLEADOS</b>	<b>588.020,36</b>	<b>222.017,51</b>	<b>810.037,87</b>	<b>170.717,99</b>	<b>980.755,86</b>

EL SECRETARIO

Vº Bº EL PRESIDENTE

IV. Recursos económicos totales obtenidos por la entidad.

A) Ingresos obtenidos por la entidad

Ejercicio 2016-17, en euros

Ingresos	Previsto	Realizado
Rentas y otros ingresos derivados del patrimonio		
Ventas y Prestación de servicios de las actividades propias	18.500,00	14.687,47
Ingresos ordinarios de las cuotas de asociados y afiliados		599.382,00
Subvenciones del sector público		2.400,00
Aportaciones privadas	1.038.900,00	330.577,26
Otros tipos de ingresos*	500,00	1.909,26
<b>Total Recursos Obtenidos</b>	<b>1.057.900,00</b>	<b>948.955,99</b>

B) Otros recursos económicos obtenidos por la entidad

Ejercicio 2016-17, en euros

Otros Recursos	Previsto	Realizado
Deudas contraídas		
Otras obligaciones financieras asumidas		
<b>Total Otros Recursos Obtenidos</b>		

V. Convenios de colaboración con otras entidades

Ejercicio 2016-17, en euros

Descripción	Ingresos	Gastos	No produce corriente de bienes y servicios
Contraparte local Saprem Proyecto: Cultivating Healthy Habits Through Education		72.338,73	
Contraparte local Yash Proyecto: Seed		13.050,25	
Contraparte local Yash Proyecto Eye and Health Camps		5.117,06	
Contraparte local Yash Proyecto: Future Smiles		14.961,87	
Contraparte local Yash Proyecto: Colors of India		1.380,45	
Contraparte local Yash Proyecto: Infectious Disease		5.789,67	
Contraparte local Yash Proyecto: Balwadis Pipeline		30,67	

EL SECRETARIO

Vº Bº EL PRESIDENTE

Contraparte local Yash Proyecto: Jump 2 Justice		2.998,34	
Contraparte local Yash Proyecto: Hope		1.224,05	
Contraparte local Mumbai Smiles Foundation Proyecto: Hope		7.116,34	
Contraparte local Mumbai Smiles Foundation Proyecto: Infectious Disease		12.915,83	
Contraparte local Mumbai Smiles Foundation Proyecto: Responsive Action		30.243,95	
Contraparte local Mumbai Smiles Foundation Proyecto: Preschool Education		95.544,47	
Contraparte local Mumbai Smiles Foundation Proyecto: Colors of India		63.773,98	
Contraparte local Mumbai Smiles Foundation Proyecto: Higher Education		52.012,59	
Contraparte local Mumbai Smiles Foundation Proyecto Community Health		22.686,26	
Contraparte local Mumbai Smiles Foundation Proyecto Livelihood		42.343,06	
Contraparte local Mumbai Smiles Foundation Proyecto: Jump 2 Justice		19.637,62	
<b>Total</b>		<b>463.165,20</b>	

#### VI. Desviaciones entre plan de actuación y datos realizados

No existen desviaciones significativas entre el plan de actuación y los datos realizados.


#### 13.2. Aplicación de elementos patrimoniales a fines propios

- a) Los bienes y derechos que forman parte de la dotación y las restricciones a las que se encuentran sometidos, en su caso, se detallan a continuación:

No hay inmovilizado soporte de la dotación.  
Ver composición de la dotación fundacional en nota g.



EL SECRETARIO



Vº Bº EL PRESIDENTE

b) Destino de rentas e ingresos:


En euros

Ejercicio	RESULTADO CONTABLE (1)	AJUSTES NEGATIVOS (2)	AJUSTES POSITIVOS (3)	BASE DE CÁLCULO (1)-(2)+(3)	RENTA A DESTINAR (Acordada por el Patronato)		RECURSOS DESTINADOS A FINES (GASTOS + INVERSIONES)	APLICACIÓN DE LOS RECURSOS DESTINADOS EN CUMPLIMIENTO DE SUS FINES							
					%	Importe		2012	2013	2014	2015 (enero-marzo)	2015-16	2016-17	IMPORTE PENDIENTE	
															TE
2012	41.657,98		858.708,75*	900.366,73	70%	630.256,71	866.565,18								0,00
2013	93.048,98		684.973,38*	778.022,36	70%	544.615,65	689.014,44								0,00
2014	185.247,09		607.475,34	792.722,43	70%	554.905,70	605.145,27			605.145,27					0,00
2015	59.331,73		51.275,12	110.606,85	70%	77.424,79	47.292,93				47.292,93				30.131,86
2015-2016	151.389,60		914.823,16	1.066.212,76	70%	746.348,93	910.098,21				30.131,86	879.966,35			0,00
2016-2017	-24.734,26		814.105,26	789.371,00	70%	552.559,70	818.035,75						818.035,75		0,00
<b>TOTAL</b>	<b>505.941,12</b>	<b>0,00</b>	<b>3.931.361,01</b>	<b>4.437.302,13</b>		<b>3.106.111,49</b>	<b>3.936.151,78</b>	<b>689.014,44</b>	<b>605.145,27</b>	<b>605.145,27</b>	<b>77.424,79</b>	<b>879.966,35</b>	<b>818.035,75</b>	<b>818.035,75</b>	<b>0,00</b>

(En el supuesto de que la entidad acumule un déficit en la aplicación de recursos, en los periodos siguientes las aplicaciones compensarán, en primer lugar, los déficits de ejercicios anteriores, comenzando por el más antiguo, y el exceso se computará como recursos aplicados del ejercicio en curso).

\* Según modificación de datos propuesta por el protectorado y aprobado por la Fundación.

  
EL SECRETARIO

  
Vº Bº EL PRESIDENTE

29

29

FUNDACIÓN SONRISAS DE BOMBAY, CON NIF G-65700367 E INSCRITA EN EL MINISTERIO DE EDUCACIÓN, CULTURA Y DEPORTES CON EL NÚMERO 161.

AJUSTES NEGATIVOS DEL RESULTADO CONTABLE 2016-17

A) Ingresos obtenidos por la enajenación o gravamen de bienes y derechos aportados en concepto de dotación.			
Nº de cuenta	Partida de la cuenta de resultados	Detalle de la operación	Importe
	Subtotal		-
B) Ingresos obtenidos por la transmisión onerosa de bienes inmuebles en los que se desarrolla la actividad en cumplimiento de fines con la condición de reinvertirlos en bienes inmuebles con la misma finalidad			
Nº de cuenta	Partida de la cuenta de resultados	Detalle de la operación	Importe
	Subtotal		-
C) Gastos imputados directamente al patrimonio neto por cambio de criterios contables, subsanación de errores de ejercicios anteriores o cambios de criterios			
Nº de cuenta	Partida del patrimonio neto	Detalle de la operación	Importe
	Subtotal		-
<b>TOTAL AJUSTES NEGATIVOS DEL RESULTADO CONTABLE</b>			<b>0,00</b>

  
EL SECRETARIO

  
Vº Bº EL PRESIDENTE



**AJUSTES POSITIVOS DEL RESULTADO CONTABLE 2016-17**

A) Gastos de las actividades desarrolladas para el cumplimiento de fines		Importe
Conceptos de gasto		
Ayudas monetarias		463.165,19
Otros gastos directamente relacionados con la finalidad		332.720,85
Gastos de administración		11.133,00
<b>Subtotal</b>		<b>807.019,04</b>
B) Amortizaciones y correcciones por deterioros de valor de activos no corrientes afectos a las actividades propias		Importe
Conceptos de gasto		
Pérdida por deterioro de inmovilizado afecto a la actividad propia		0,00
Dotación a la amortización		7.086,22
<b>Subtotal</b>		<b>7.086,22</b>
C) Ingresos imputados directamente al patrimonio neto por cambio de criterios contables, subsanación de errores de ejercicios anteriores o cambios de criterios contables		Importe
Nº de cuenta	Partida del patrimonio neto	Detalle de la operación
<b>Subtotal</b>		
<b>TOTAL AJUSTES POSITIVOS DEL RESULTADO CONTABLE</b>		<b>814.105,26</b>



EL SECRETARIO



Vº Bº EL PRESIDENTE

c) Seguimiento de inversiones destinadas al cumplimiento de los fines fundacionales:

En euros

Detalle de la inversión	Adquisición		Forma de financiación			Inversiones computadas como cumplimiento de fines			
	Fecha	Valor de adquisición	Recursos propios	Subvención donación o legado	Préstamo	Importe hasta el ejercicio 2015-16	Importe en el ejercicio 2016-17	Importe total baja elementos inmovilizado	Importe pendiente (después de baja de inmovilizado)
Inmovilizado intangible (página web, BD socios) (*)	2007-2011	8.472,55		8.472,55		5.462,29	458,43	878,49	1.673,34
Instalaciones técnicas BCN (*)	2008-2009	13.306,64		13.306,64		7.665,66	848,42	3.873,42	919,14
Instalaciones técnicas India (*)	2009-2011	1.181,37		1.181,37		886,06	0,00	295,31	0,00
Muebles India (*)		16.965,42		16.965,42		8.527,23	1.958,68	583,15	5.896,36
Muebles BCN (*)	2008-2009	4.543,29		4.543,29		2.913,67	685,57		944,05
EPIs (*)	2010-2011	1.785,21		1.785,21		1.785,21	0,00		0,00
EPIs India (*)	2009-2010	3.058,94		3.058,94		3.058,94	0,00		0,00
Vehículo (*)	12/10/09	6.690,16		6.690,16		6.690,16	0,00		0,00
Marca Sonrisas- Colors of India	01/03/17	1.555,21	1.555,21			0,00	1.555,21		0,00
Web Sonrisas 2016	22/04/16	4.477,00	4.477,00			0,00	4.477,00		0,00
Centraleta Mumbai	01/05/16	552,44	552,44			0,00	552,44		0,00
Epson EB31 Projector	01/09/16	480,96	480,96			0,00	480,96		0,00
<b>TOTAL</b>		<b>63.069,19</b>	<b>7.065,61</b>	<b>56.003,58</b>	<b>0,00</b>	<b>36.989,23</b>	<b>11.016,71</b>	<b>5.630,37</b>	<b>9.432,88</b>

(\*) Bienes donados por la Asociación Mumbai Smiles International; en la columna "Valor de adquisición" se refleja en valor neto de los bienes que se han traspasado (ver notas 5 y 12 de esta memoria); en la columna "Fecha", se reflejan los años de adquisición por parte de la Asociación Mumbai Smiles International de los bienes traspasados.

  
EL SECRETARIO

  
Vº Bº EL PRESIDENTE

32

d) Recursos destinados en el ejercicio a cumplimiento de fines

En euros

Recursos	Importe 2016-17
1. Gastos de las actividades desarrolladas en cumplimiento de fines (sin amortización, ni correcciones por deterioro)	807.019,04
2. Inversiones realizadas en actividades desarrolladas en cumplimiento de fines	11.016,71
<b>Total Recursos destinados en el ejercicio (1)+(2)</b>	<b>818.035,75</b>

13.3. Gastos de administración

En euros

Detalle de Gastos de Administración				
Nº de cuenta	Partida de la cuenta de resultados	Detalle del gasto	Criterio de Imputación a la Función de Administración del Patrimonio	Importe 2016-17
64010001	Sueldos y Salarios Spain Admin	Costes Salariales Dirección General y ejecutiva	% de dedicación a administración del patrimonio de la fundación: 10%	9.751,09
64210001	Seg. Soc. Emp. Spain Admin	Costes Salariales Dirección General y ejecutiva	% de dedicación a administración del patrimonio de la fundación: 10%	1.381,91
<b>Total Gastos de Administración</b>				<b>11.133,00</b>



EL SECRETARIO



Vº Bº EL PRESIDENTE

En euros

Gastos de Administración						
Ejercicio	Límites alternativos (Art. 33 Reglamento R.D. 1337/2005)		Gastos directamente ocasionados por la administración del patrimonio (3)	Gastos resarcibles a los patronos (4)	Total Gastos Admin. Devengados en el ejercicio (5) = (3) + (4)	Supera (+) No supera (-) el límite máximo (el mayor de 1 y 2) - 5
	5% de los fondos propios (1)	20% de la base de cálculo del Art. 27 Ley 50/2004 y Art. 32.1 Reglamento R.D. 1337/05 (2)				
2012	3.582,89	180.073,35	11.768,63		11.768,63	168.304,72
2013	8.235,34	155.604,47	10.435,72		10.435,72	145.168,75
2014	17.497,70	158.544,49	5.634,55		5.634,55	152.909,94
2015 (enero-marzo)	20.464,28	22.121,37	1.485,74		1.485,74	20.635,63
2015-16	28.033,76	213.242,55	13.626,30		13.626,30	199.616,26
2016-17	27.580,22	157.874,20	11.133,00		11.133,00	146.741,20

#### 14. OPERACIONES CON PARTES VINCULADAS

14.1. Personal de alta dirección y patronos: no aplica

14.2. Obligaciones contraídas en materia de pensiones o de pago de primas de seguros de vida con personal de alta dirección y patronos: no aplica.

14.3. Indemnizaciones por cese: no aplica

14.4. Importe de los anticipos y créditos concedidos al personal de alta dirección y a los miembros del patronato, con indicación del tipo de interés, sus características esenciales y los importes eventualmente devueltos, así como las obligaciones asumidas por cuenta de ellos a título de garantía: no aplica



EL SECRETARIO



Vº Bº EL PRESIDENTE

## 15. OTRA INFORMACIÓN

15.1. A 31 de marzo del año 2017, la composición del Patronato es como sigue:

Patronos	Nombre, Apellidos y/o Razón Social
Presidente	Mumbai Smiles International Jaume Sanllorente Barragán
Secretario	Felicidad Barragán Candalia
Vocal	Javier Alejandro Díaz de Oliviero
Vocal	Berta Baulenas Vilaregut
Vocal	Jordi Martínez Grau

15.2. Número medio de personas empleadas en el curso del ejercicio, expresado por categorías, indicando aquellas con discapacidad mayor o igual al 33%.

El número de trabajadores, distinguiendo por categorías o secciones y sexo, a final del ejercicio 2016-17 (31/03/2017) se distribuye como sigue:

Categoría	Número de empleados	
	Hombres	Mujeres
Coordinador General	1	0
Jefe administrativo	2	3
Aux. Administrativo (técnico)	0	0
Total	3	3

Personal fijo: 5

Personal temporal: 1


15.3. Información anual del grado de cumplimiento del Código de Conducta de las entidades sin fines lucrativos para la realización de las inversiones financieras temporales, según la legislación que le resulte aplicable.

Durante el ejercicio 2016-17, al que corresponden las cuentas anuales que se presentan, la Fundación no ha realizado inversiones financieras temporales.

En caso de realizarse en el futuro, se reflejarían en las cuentas previstas a este efecto y conforme a los principios y recomendaciones indicados en los Códigos de conducta aprobados en desarrollo de la disposición adicional tercera de la Ley 44/2002, de 22 de noviembre, de Medidas de Reforma del Sistema Financiero.

Los honorarios de auditoría correspondientes a la revisión de las cuentas anuales del 2016-17 ascienden a 3.605,80 euros (IVA incluido) y están recogidos en la cuenta de resultados adjunta.

Durante los ejercicios 2016-17 y 2015-16 no se han incurrido en gastos específicos destinados a la protección y mejora del medio ambiente. Asimismo, la Fundación considera que no existen pasivos, riesgos o contingencias derivados de la protección y mejora del medio ambiente, y que en caso de producirse, éstos no afectarían significativamente a las cuentas anuales.

  
EL SECRETARIO

  
Vº Bº EL PRESIDENTE

No se han producido hechos posteriores significativos, desde el 31 de marzo de 2017 hasta la fecha de formulación de las presentes cuentas anuales, que afecten a las mismas.

## 16. INVENTARIO

Descripción del elemento	Fecha adquisición (**)	Valor adquisición	Variaciones en la valoración	Pérdidas por deterioro, amortizaciones y otros	Otras circunstancias (G, F,D)*
Web-Fundación SdB	13/02/12	7.156,91		-7.156,91	
Base Datos Socios	01/01/12	4.584,30		-2.910,96	
Web-Fundación Sdb	30/04/13	3.089,13		-3.024,77	
Base De Datos Acces	30/06/13	1.141,03		-427,89	
Web Sonrisas 2016	22/04/16	4.477,00		0	
Marca Colors Of India	01/03/17	1.555,21		-12,96	
<b>Total Inmovilizado Intangible</b>		<b>22.003,58</b>		<b>-13.533,49</b>	
Teléfono Bombay 09	01/01/12	382,84		-382,84	
Aire Acondicionado Bcn	01/01/12	7.070,20		-6.151,07	
Teléfono Bombay 10	01/01/12	959,64		-959,64	
Nevera Daewoo	16/02/12	187,98		-172	
Muebles Alarcón	01/01/12	395,00		-349,08	
Muebles Ikea	01/01/12	2.902,29		-2.564,88	
Muebles Maison du Monde	01/01/12	1.589,04		-1.404,31	
Mobiliario Diverso 2007	01/01/12	359,6		-356,6	
Sillas Ikea 2009	01/01/12	239,6		-193,68	
Muebles Ikea 09	01/01/12	485,95		-372,56	
Muebles Maison Du Monde 09	01/01/12	884,2		-670,52	
Muebles Oficina Bombay	01/01/12	3.628,64		-2.721,48	
Furniture Works Oficina Bombay	01/01/12	2.201,44		-1.568,45	
Mobiliario India Shoppers Stop	01/01/12	3.222,57		-2.228,94	
Muebles King Furnit. Bombay	01/01/12	6.872,19		-4.638,73	
Muebles Oficina Bombay 10	01/01/12	3.662,00		-2.532,88	
Torre Dell Vostro 260mt	27/03/12	483,8		-483,8	
Proyector Mitsubishi	30/06/12	338,00		-338	
Ordenadores India	01/01/12	835,64		-835,64	
Portátil Compaq India	01/01/12	1.576,45		-1.576,45	
Hp Pavilion Cpu India	01/01/12	383,62		-383,62	
Nikon Digicam India	01/01/12	500,24		-500,24	
Pc Portátil Asus	01/01/12	626,98		-626,98	
Proyector India Prompt	01/01/12	2.169,15		-2.169,15	
Ord. HP Q8300&Hp Athx2	01/01/12	1.047,00		-1.047,01	
Servidor HP	01/01/12	1.357,00		-1.357,00	
Vehículo Tata Winger	01/01/12	10.345,61		-10.345,61	
Servidor "Dell" Precision	30/09/13	490,05		-428,79	
Servidor India	30/09/13	467,4		-408,98	
Impresora HP Bombay	01/10/13	729,99		-638,74	

EL SECRETARIO

Vº Bº EL PRESIDENTE

Cámara Fotografía J2J	02/01/14	418,9		-340,36	
Torre Redcoom- Comunicación	26/05/14	341,99		-242,24	
Pc Asus India	30/05/14	716,68		-507,65	
Centraleta Mumbai	01/05/16	552,44		-126,6	
Epson EB31 Projector	01/09/16	480,96		-70,14	
<b>Total Inmovilizado Material</b>		<b>58.905,08</b>	<b>0,00</b>	<b>-49.694,66</b>	
Créditos a LP-Sevilla	13/11/15	3.485,00			
Depósitos Const. L.P Triodos	03/11/15	272.000,00			
Fianza Oficina Pelai	12/05/15	3.300,00			
Fianza Apartado Postal	04/04/12	50,00			
Fianza Piso Exp. Bombay		3.997,00			
<b>Total Inversiones Financieras a LP</b>		<b>282.832,00</b>			
<b>TOTAL GENERAL</b>		<b>363.740,66</b>	<b>0,00</b>	<b>-63.228,15</b>	

\* Gravámenes (G), afectación a fines propios (F), Dotación fundacional (D)

(\*\*) Referente a los elementos recibidos en donación por parte de la Asociación Mumbai Smiles International, se refleja la fecha de entrada de 01/01/2012 (ver notas 5, 12 y 13 al respecto).



EL SECRETARIO



Vº Bº EL PRESIDENTE